

Průvodce pro mobilní aplikaci **DRYRIVERS**

1 Stáhněte a nainstalujte si aplikaci



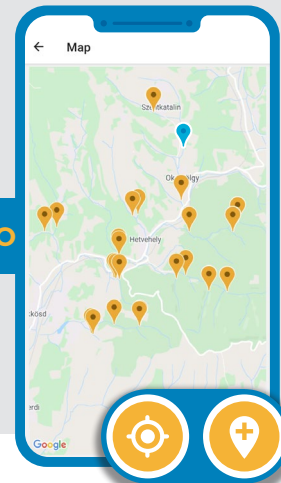
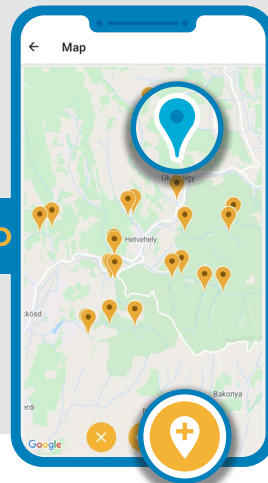
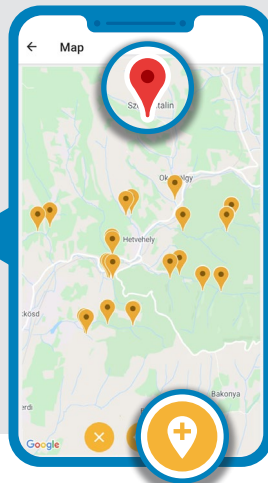
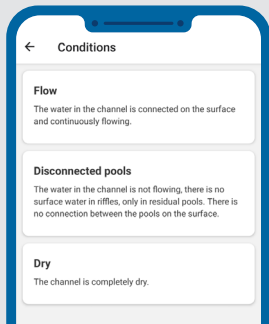
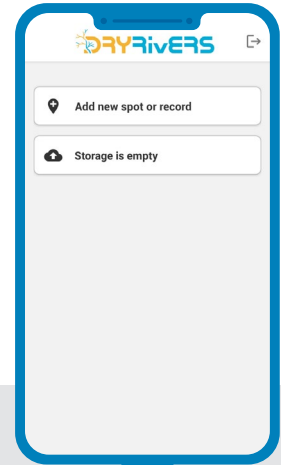
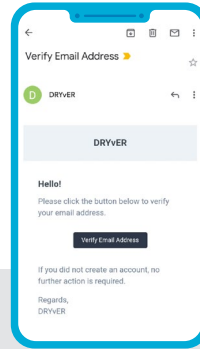
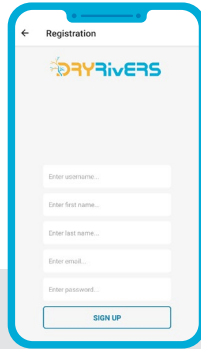

GET IT ON
Google Play



Available on the
App Store

2 Vytvořte a ověřte účet **NEBO** se přihlaste

Přidejte nové místo či záznam **3**



5

Zaznamenejte hydrologické podmínky

4c

Přidejte nový záznam k existujícímu místu

4b

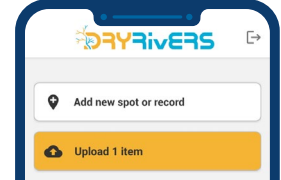
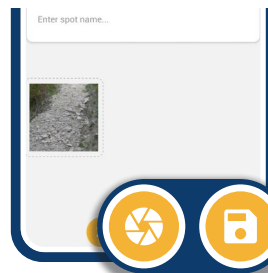

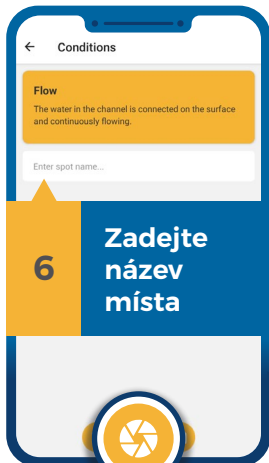
Přidejte nové místo poklepáním

4a

Přidejte nové místo pomocí GPS

6

Zadejte název místa



9

Nahrajte položku

7

Vyfoťte místo

8

Udělejte více fotek nebo místo uložte

NEBO přidejte další místo či záznam

Opakujte **4** **9**